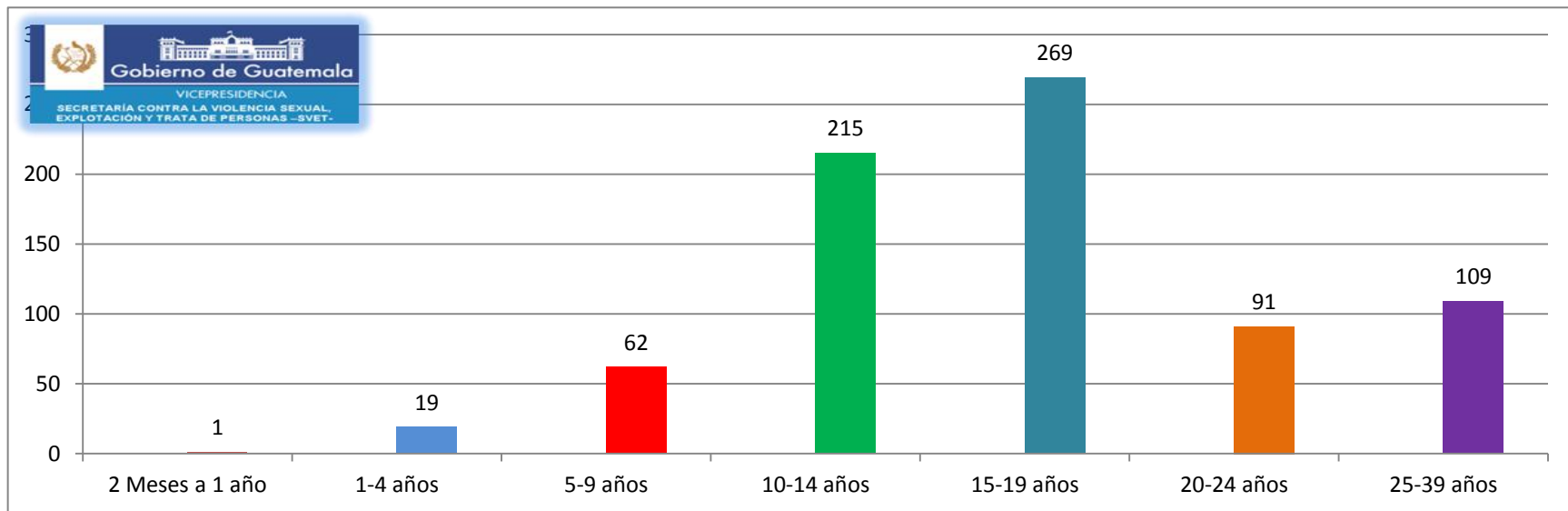


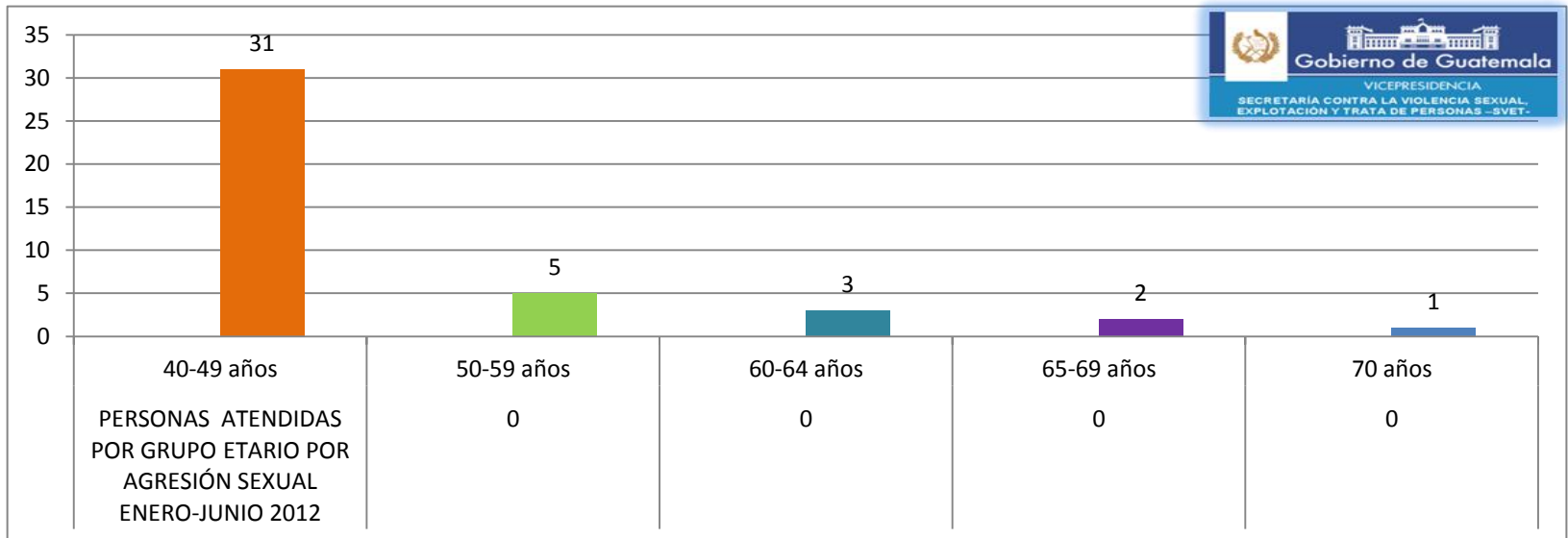
<b>MINISTERIO DE SALUD PÚBLICA Y ASISTENCIA SOCIAL</b>						
<b>PERSONAS ATENDIDAS POR GRUPO ETARIO POR AGRESIÓN SEXUAL</b>						
<b>ENERO-JUNIO 2012</b>						
<b>2 Meses a 1 año</b>	<b>1-4 años</b>	<b>5-9 años</b>	<b>10-14 años</b>	<b>15-19 años</b>	<b>20-24 años</b>	<b>25-39 años</b>
1	19	62	215	269	91	109



Fuente: Gráficas realizadas por la Secretaría contra la Violencia Sexual, Explotación y Trata de Personas, con datos proporcionados por el Sistema de Información General de Salud -SIGSA- del Ministerio de Salud Pública y Asistencia Social

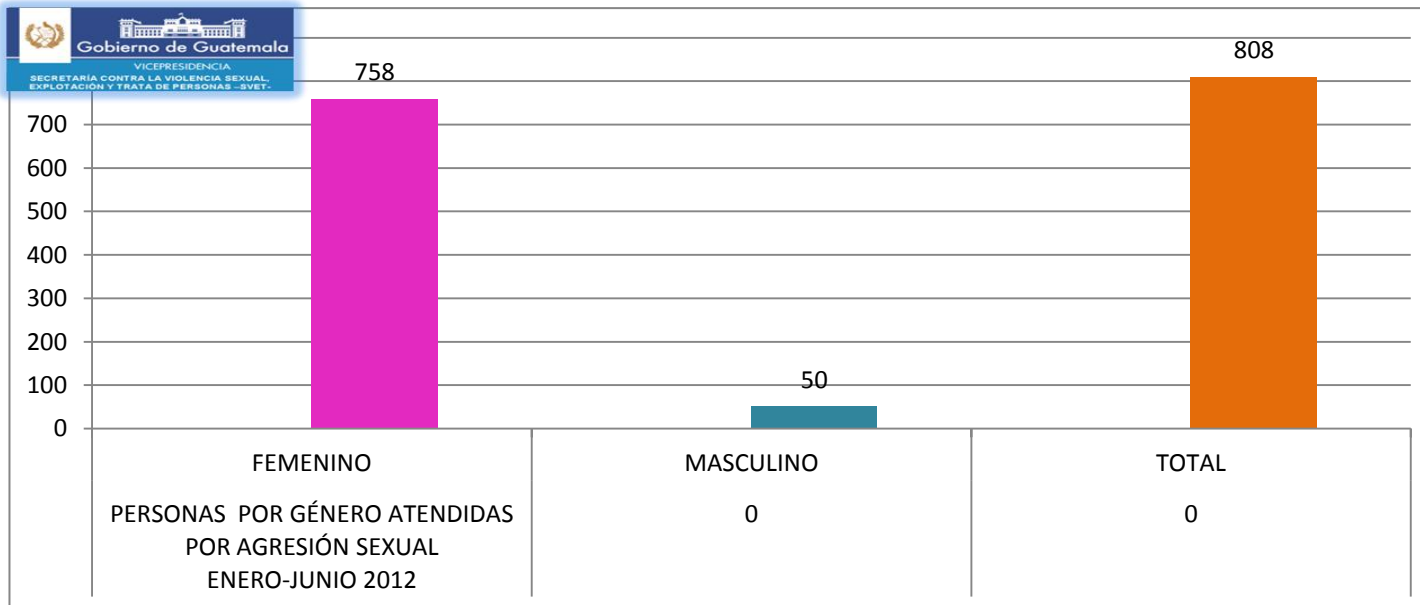
MINISTERIO DE SALUD PÚBLICA Y ASISTENCIA SOCIAL

<b>MINISTERIO DE SALUD PÚBLICA Y ASISTENCIA SOCIAL</b>				
<b>PERSONAS ATENDIDAS POR GRUPO ETARIO POR AGRESIÓN SEXUAL</b>				
<b>40-49 años</b>	<b>50-59 años</b>	<b>60-64 años</b>	<b>65-69 años</b>	<b>70 años</b>
31	5	3	2	1



Fuente: Gráficas realizadas por la Secretaría contra la Violencia Sexual, Explotación y Trata de Personas, con datos proporcionados por el Sistema de Información General de Salud -SIGSA- del Ministerio de Salud Pública y Asistencia Social

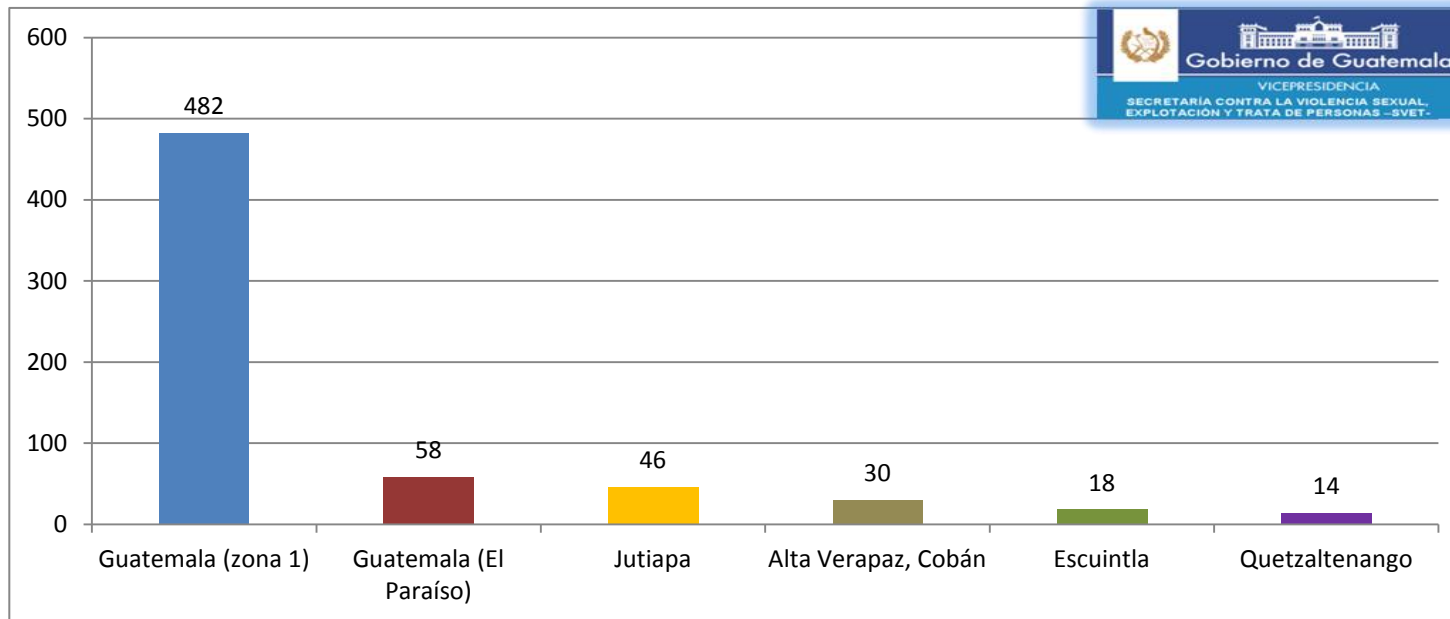
ASISTENCIA SOCIAL		
PERSONAS POR GÉNERO ATENDIDAS POR AGRESIÓN		
FEMENINO	MASCULINO	TOTAL
758	50	808



Fuente: Gráficas realizadas por la Secretaría contra la Violencia Sexual, Explotación y Trata de Personas, con datos proporcionados por el Sistema de Información General de Salud -SIGSA- del Ministerio de Salud Pública y Asistencia Social

**MINISTERIO DE SALUD PÚBLICA Y  
ASISTENCIA SOCIAL**

PERSONAS ATENDIDAS CON MAYOR ÍNDICE DE AGRESIÓN SEXUAL POR DEPARTAMENTO		
Guatemala (zona 1)	482	
Guatemala (El Paraíso)	58	
Jutiapa	46	
Alta Verapaz, Cobán	30	
Escuintla	18	
Quetzaltenango	14	



Fuente: Gráficas realizadas por la Secretaría contra la Violencia Sexual, Explotación y Trata de Personas, con datos proporcionados por el Sistema de Información General de Salud -SIGSA- del Ministerio de Salud Pública y Asistencia Social



